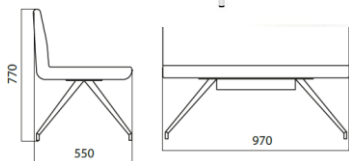
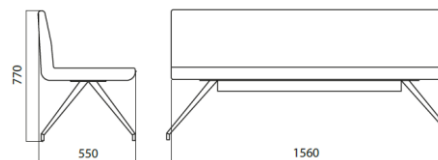


BN CUBO

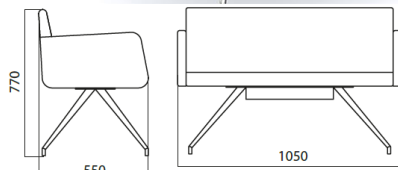
Fabricado en espuma inyectada de alta densidad Ignífugo Clase 1.
Tapizable en cualquiera de nuestras telas.
Estructura fija de tubo de acero cromado.



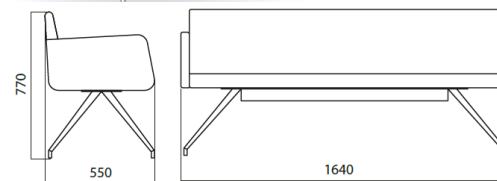
CUBO 200
G1 721
G3 791



CUBO 300
G1 969
G3 1074



CUBO 201
G1 931
G3 1015



CUBO 301
G1 1179
G3 1298